


**00246** LATO PER BOX DOCCIA ANGOLARE "KUADRO" 1 ANTA FISSA E 1 SCORREVOLE VETRO TRASPARENTE




CODICE	VARIANTE	COD.PRODUTTORE	U.M.	M.V.	CF	LISTINO
0024602	67,5-70 cm	BKU4000104348	PZ	1	1	
0024604	72,5-75 cm	BKU4001104348	PZ	1	1	
0024606	77,5-80 cm	BKU4002104348	PZ	1	1	
0024608	87,5-90 cm	BKU4003104348	PZ	1	1	
0024610	97,5-100 cm	BKU4004104348	PZ	1	1	
0024612	107,5-110 cm	BKU4005104348	PZ	1	1	
0024614	117,5-120 cm	BKU4006104348	PZ	1	1	



Profilo in Alluminio Cromato.  
 Pannello in Cristallo, spessore 6 mm, Trasparente. Reversibile  
 Scorrimento su cuscinetti Superiori e Inferiori.  
**Per completare il Box come in foto ordinare due codici, a seconda delle misure richieste.**



Finitura Pannello: Trasparente  
 Materiale Pannello: Cristallo



PROFILO: Cromo Lucido  
 Materiale Profilo: Alluminio



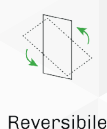
00246



*Kuadro*

H. 200 cm

Materiale Profilo: Alluminio

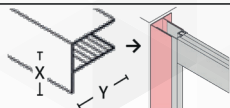


E' possibile abbinarlo alle nostre pareti fisse, codice 00248

**ATTENZIONE:**

Per completare il Box Doccia come in foto acquistare i codici di entrambi i lati con le misure richieste.

**MONTANTE A MURO - WALL SIDE FRAME**



**DIMENS. (mm)**  
 X: 43  
 Y: 43  
 H: 2000

**TABELLA INGRESSI (cm)**

DIM	70	75	80	90	100	110	120
70	37	39	39	43	47	52	56
75	39	40	41	45	49	53	57
80	39	41	41	45	49	53	57
90	43	45	45	49	53	56	60
100	47	49	49	53	56	60	63
110	52	53	53	56	60	63	67
120	56	57	57	60	63	67	70