

02230 SEDILE TERMOINDURENTE DYNASTY



CODICE	VARIANTE	COD.PRODUTTORE	U.M.	M.V.	CF	LISTINO
0223002	Bianco - Chiusura Normale	EU702P	PZ	1	5	67,0700
0223004	Bianco - Chiusura rallentata	EU702PS	PZ	1	5	81,3200



Modello		Casa Ceramica
DYNASTY		AZZURRA
GRACE		GLOBO
DUNE		DURAVIT
LYRA PLUS		LAUFEN
FOGLIA		FALERI
KRIS		CESABO

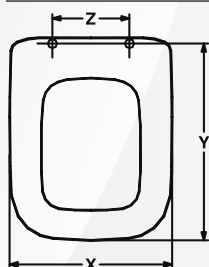
X	Y	Z
Cm. 36	Cm. 42 - 46	Interasse cm 14 - 22



02231 SEDILE TERMOINDURENTE CONCA



CODICE	VARIANTE	COD.PRODUTTORE	U.M.	M.V.	CF	LISTINO
0223102	Bianco - Chiusura Normale	EU800	PZ	1	5	62,7000



Modello		Casa Ceramica
CONCA		IDEAL STANDARD

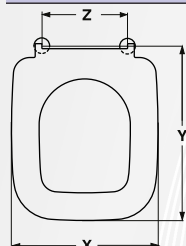
X	Y	Z
Cm. 35,5	Cm. 45,5	Interasse cm 16



02232 SEDILE TERMOINDURENTE FANTASIA 2



CODICE	VARIANTE	COD.PRODUTTORE	U.M.	M.V.	CF	LISTINO
0223202	Bianco - Chiusura Normale	EU802P	PZ	1	5	67,0700
0223204	Bianco - Chiusura rallentata	EU802PS	PZ	1	5	83,0300



Modello		Casa Ceramica
METROPOLITAN		RAK
FANTASIA 2		POZZI GINORI
RIVER		RAK
ORIGIN		RAK
TONIC 2		IDEAL STANDARD

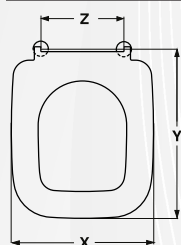
X	Y	Z
Cm. 35,5	Cm. 39,1 - 43,9	Interasse cm 12,5 - 22,5



02233 SEDILE TERMOINDURENTE D-CODE



CODICE	VARIANTE	COD.PRODUTTORE	U.M.	M.V.	CF	LISTINO
0223302	Bianco - Chiusura Normale	EU802TP	PZ	1	5	56,6200
0223304	Bianco - Chiusura rallentata	EU802TPS	PZ	1	5	83,0300



Modello		Casa Ceramica
D CODE		DURAVIT
S20		VITRA

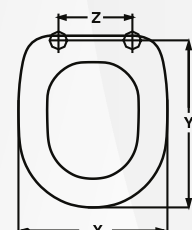
X	Y	Z
Cm. 35,5	Cm. 39,1 - 43,9	Interasse cm 17,8 - 23,6



02234 SEDILE TERMOINDURENTE SINTESI



CODICE	VARIANTE	COD.PRODUTTORE	U.M.	M.V.	CF	LISTINO
0223402	Bianco - Chiusura Normale	EU600TC	PZ	1	5	56,6200
0223404	Bianco - Chiusura rallentata	EU600TCS	PZ	1	5	84,3600



Modello		Casa Ceramica
SINTESI		CESAME

X	Y	Z
Cm. 35,8	Cm. 41,7 - 46,3	Interasse cm 12,5 - 18,5

