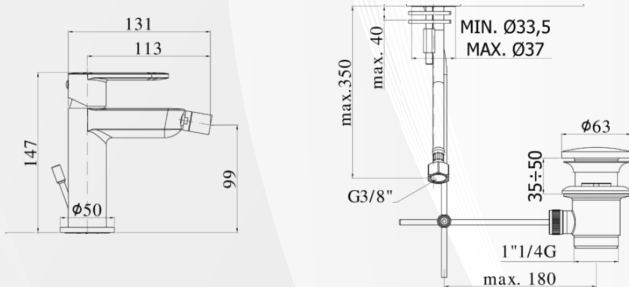




**03358 MISCELATORE BIDET "CANDY"**

CODICE	VARIANTE	COD.PRODUTTORE	U.M.	M.V.	CF	LISTINO
0335802	Cromo + Piletta 1"1/4	CA135CR	PZ	1	1	<b>173,5840</b>

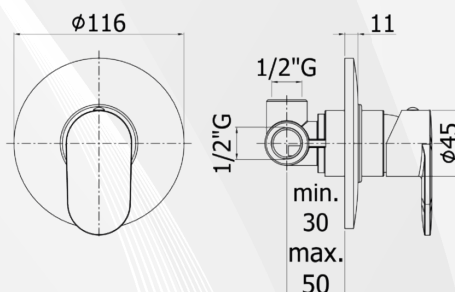
Miscelatore Bidet Serie Candy Paffoni. Fornito completo di:- Snodo e Aereatore M16x1";- Set 2 flessibili Inox 3/8" G. Cartuccia di ricambio nostro codice 04182.



**03360 MISCELATORE INCASSO DOCCIA "CANDY"**

CODICE	VARIANTE	COD.PRODUTTORE	U.M.	M.V.	CF	LISTINO
03360	Cromo	CA010CR	PZ	1	1	<b>89,9460</b>

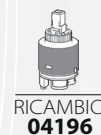
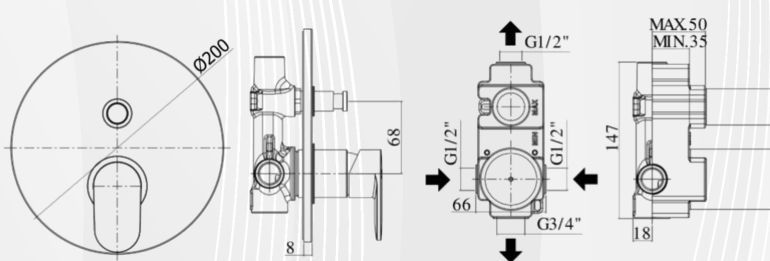
Miscelatore incasso doccia (1 uscita) senza deviatore. Fornito completo di:- Piastra in metallo Ø 116 mm;- Attacchi 1/2" G. Prolunga per miscelatore H.43 mm, nostro codice 0337102. Cartuccia di ricambio nostro codice 04196.



**03362 MISCELATORE INCASSO DOCCIA CON DEVIATORE "CANDY"**

CODICE	VARIANTE	COD.PRODUTTORE	U.M.	M.V.	CF	LISTINO
03362	Cromo	CA015CR	PZ	1	1	<b>205,6180</b>

Miscelatore incasso doccia (2 Uscite) con deviatore a Pulsante. Completo di:- Piastra in metallo Ø200 mm;- Attacchi Calda/Fredda e superiore 1/2" G;- Attacco Inferiore 3/4" G. Prolunga per miscelatore H.30 mm, nostro codice 0337302. Cartuccia di ricambio nostro codice 04196.



**03364 MISCELATORE DOCCIA ESTERNO "CANDY"**

CODICE	VARIANTE	COD.PRODUTTORE	U.M.	M.V.	CF	LISTINO
03364	Cromo	CA168CR	PZ	1	1	<b>211,6980</b>

Miscelatore doccia senza set doccia. Fornito completo di:- Con attacco Inferiore 1/2" G;- Set 2 eccentrici 1/2"x3/4" G e Rosoni. Cartuccia di ricambio nostro codice 04196.

