



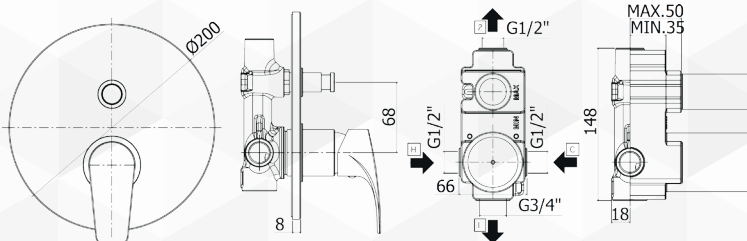
### 03422 MISCELATORE INCASSO DOCCIA CON DEVIATORE LIME

CODICE	VARIANTE	COD.PRODUTTORE	U.M.	M.V.	CF	LISTINO
0342202	Cromo	LM015CR	PZ	1	1	


Miscelatore incasso doccia (2 uscite) con deviatore a pulsante, completi di:

- Piastra in metallo Ø200 mm;
- Attacchi calda/fredda e superiore 1/2" G;
- Attacco inferiore 3/4" G.


Prolunga per miscelatore, H.30 mm, nostro codice 0337302. Cartuccia di ricambio nostro codice 04192



Cartuccia di Ricambio



Prolunga per miscelatore H.30



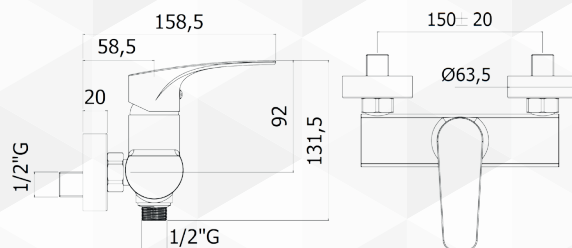
### 03424 MISCELATORE DOCCIA ESTERNO LIME

CODICE	VARIANTE	COD.PRODUTTORE	U.M.	M.V.	CF	LISTINO
0342402	Cromo	LM168CR	PZ	1	1	



Miscelatore doccia, senza set doccia, completo di:

- Attacco inferiore 1/2" G.
- Set 2 eccentrici 1/2"x3/4" G e rosone.

Cartuccia di ricambio nostro codice 04190.



Cartuccia di Ricambio



### 03371 PROLUNGA PER INCASSO DOCCIA

CODICE	VARIANTE	COD.PRODUTTORE	U.M.	M.V.	CF	LISTINO
0337102	h.43	ZPR013CR	PZ	1	1	

Adatta per serie Candy- Blu- Lime



### 03373 PROLUNGA PER INCASSO DOCCIA/VASCA

CODICE	VARIANTE	COD.PRODUTTORE	U.M.	M.V.	CF	LISTINO
0337302	h.30	ZPRO028CR	PZ	1	1	

Adatta per serie Candy e Lime

