

05702 VALVOLA DI INTERCETTAZIONE DOPPIA PER IMPIANTI SANITARI K4.0 TECO



CODICE	VARIANTE	COD.PRODUTTORE	U.M.	M.V.	CF	LISTINO
0570202	Fastec - 1/2"	K400BF10100	PZ	1	5	119,3067
0570204	Eurocono - 3/4"	K400BE10100	PZ	1	5	110,7054

- INTERCETTAZIONE GENERALE (IMPIANTO CENTRALIZZATO)
- INTERCETTAZIONE BAGNO (IMPIANTO A "T")
- INTERCETTAZIONE DOCCIA
- INTERCETTAZIONE CUCINA
- INTERCETTAZIONE GENERALE CALDAIA

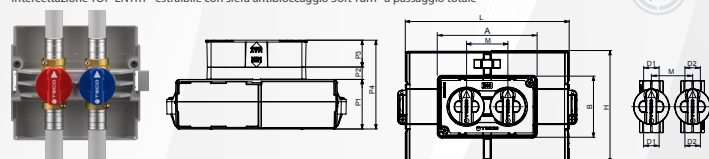
B03 Placca compatibile 05737



Valvola di intercettazione per impianti sanitari *

- K4.0 è un kit di intercettazione compatto
- Intercettazione generale
- Provvisto del box Sandwich incassabile e ispezionabile
- La connessione FASTEC® permette di lavorare comodi e in sicurezza
- Le placche di copertura compatte permettono l'ispezione delle intercettazioni
- Il Design delle placche permette l'installazione a vista
- Intercettazione TOP-ENTRY® estraibile con sfera antibloccaggio Soft Turn® a passaggio totale

Materiale			
Corpo	Box	Sfere	Maniglie
Ottone CW617 N	PS	Tecnopolimeri	Pollamide



* Comprende: squadre di fissaggio, protezione cantiere. NON comprende: placca e raccordi.

Codice	DN	D1	D2	M	L	H	P1	P2	P3	P4	A	B	Conf.
K400BE10100	15	EK 3/4"	EK 3/4"	50	198.5	136	60	15	32.5	107.5	119	74	5
K400BF10100	15	F13	F13	50	198.5	136	60	15	32.5	107.5	119	74	5

Connesioni	Pressione di esercizio	Temperatura	Norma e certificazione
FASTEC® - Eurocono (ISO 228-1)	PN10 (10 bar)	0°C + 95 °C	DIN EN 13828 - DVGW W570-1



DN 15- PN 10 (10 bar). Ad incasso. Kit con doppia valvola a sfera estraibile, fredda e calda, conforme alla norma DIN EN 13828 con manovra leggera "soft turn", completo di scatola sandwich ispezionabile. Corpo in ottone con sistema Top Entry. Squadre di Fissaggio e protezione cantiere incluse. Chiusura ed apertura tramite azionamento delle maniglie. Placca di copertura apribile manualmente da ordinare separatamente, nostro codice 05737. Temperatura d'esercizio : 0°C/ +95°C.

05735 VALVOLA DI INTERCETTAZIONE DOPPIA PER IMPIANTI SANITARI K4.1 TECO



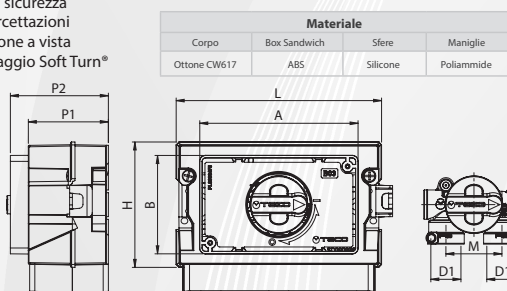
CODICE	VARIANTE	COD.PRODUTTORE	U.M.	M.V.	CF	LISTINO
0573502	Fastec - 1/2"	K401BF10100	PZ	1	10	95,0247
0573504	Eurocono - 3/4"	K401BE10100	PZ	1	10	91,9125

Valvola di intercettazione per impianti sanitari *

- K4.1 rubinetto di intercettazione compatto
- Intercettazione generale
- Provvisto del box Sandwich incassabile e ispezionabile
- La connessione FASTEC® permette di lavorare comodi e in sicurezza
- Le placche di copertura permettono l'ispezione delle intercettazioni
- Il Design e le finiture delle placche permettono l'installazione a vista
- Intercettazione TOP-ENTRY® estraibile con sfera antibloccaggio Soft Turn®

- INTERCETTAZIONE GENERALE (IMPIANTO AUTONOMO)
- INTERCETTAZIONE LAVATRICE
- INTERCETTAZIONE ACQUA GIARDINO / TERRAZZO

B03 Placca compatibile 05737



* Comprende: squadre di fissaggio, protezione cantiere. NON comprende: placca e raccordi.

Codice	DN	D1	M	L	H	P1	P2	A	B	Placca	Conf.
K401BE10100	15	EK3/4"	42	154	94	60	73	119	74	B03	10
K401BF10100	15	F13	42	154	94	60	73	119	74	B03	10



Valvola a sfera estraibile, con corpo in ottone con sistema Top Entry®, conforme alla norma DIN EN 13828 con manovra leggera "Soft Turn®". Completa di scatola sandwich ispezionabile. Staffe e copertura di protezione da cantiere incluse. Chiusura ed apertura tramite azionamento della maniglia. Placca di copertura apribile manualmente disponibile in 3 finiture, nostro codice 05737. Temperatura: 0 °C + 95 °C. Pressione di esercizio: 10 bar. Nota: si possono utilizzare i seguenti adattatori: - art. 05709 per il modello Fastec 1/2" (0573502); - art. 0754006 o 0754008 per il modello Eurocono 3/4" (0573504)

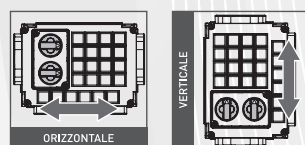
05703 COLLETORE PREASSEMBLATO MONO-INTERCETTAZIONE PER IMPIANTI SANITARI K4.2 TECO



CODICE	VARIANTE	COD.PRODUTTORE	U.M.	M.V.	CF	LISTINO
05703	Fastec - 1/2" (4+3)	K402BF10100	PZ	1	5	264,0411

- DISTRIBUZIONE SANITARIA BAGNO
- DISTRIBUZIONE SANITARIA BAGNO + CUCINA
- INTERCETTAZIONE UNICA ACQUA CALDA E FREDDA

POSIZIONE INSTALLAZIONE

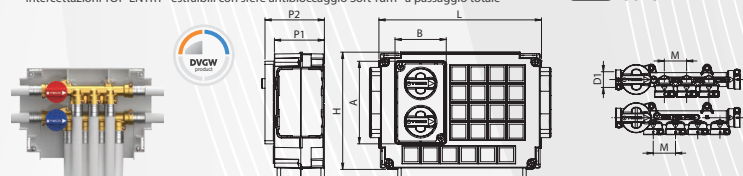


Materiale			
Corpo	Box Sandwich	Sfere	Maniglie
Ottone CW617	ABS	Silicone	Pollamide

Collettore mono-intercettazione per impianti sanitari *

- K4.2 collettore di distribuzione compatto
- Intercettazione generale
- Provvisto del box Sandwich incassabile e ispezionabile
- La connessione FASTEC® permette di lavorare comodi e in sicurezza senza manutenzione
- Le placche di copertura compatte permettono l'ispezione delle intercettazioni
- Il Design e le finiture delle placche consentono l'installazione a vista
- Intercettazioni TOP-ENTRY® estraibili con sfere antibloccaggio Soft Turn® a passaggio totale

B03 Placca compatibile 05737



* Comprende: squadre di fissaggio, protezione cantiere. NON comprende: placca e raccordi.

Codice	DN	D1	M	L	H	P1	P2	A	B	Placca	Conf.
K402BF10100	10	F13	32	234	170	72	85	119	74	B03	5

Connesioni	Pressione di esercizio	Temperatura	Norma e certificazione
FASTEC®	PN10 (10 bar)	0°C + 95 °C	DIN EN 13828 - DVGW W570-1



Kit collettore di distribuzione sanitaria compatto pre-assemblato 4+3 uscite, corpo in ottone con intercettazioni calda/ fredda estraibili Top Entry conformi alla norma UNI EN 13828 con guarnizioni "soft turn", sfere in PPSU con passaggio totale. Connesioni ad innesto rapido con tecnologia FASTEC F13, spina di bloccaggio anti-sfilamento. Scatola sandwich ispezionabile in PS antiurto, staffe di regolazione profondità e copertura di protezione intonaco. Chiusura ed apertura tramite rotazione di 90° delle maniglie, placca di copertura apribile manualmente disponibile in 3 colorazioni, acquistabile separatamente nostro codice 05737. Temperatura massima (picco) 95°C. Temperatura massima d'esercizio 70°C. Pressione massima 10 bar.