



08222

CALDAIA SPAZIOZERO 4 CONDENSING

CODICE	VARIANTE	COD.PRODUTTORE	U.M.	M.V.	CF	LISTINO
0822226	26 Mtn c/cronocomando sett.	0010017158	PZ	1	1	
0822255	Unità d'incasso	0010030847	PZ	1	1	

Dotato di cronocomando settimanale di serie: interfaccia utente con telecomando remoto

- Classificazione energetica ★★★★★ (92/42/CEE) con rendimenti fino al 108,3%
- Comfort sanitario ★★★ (EN 13203-1), grazie all'esclusiva tecnologia Aquaspeed® con scambiatore sanitario a piastre in acciaio inox con funzione preriscaldamento (modelli Kombi)
- Produzione acqua calda sanitaria (ACS) continua fino a 15 l/min (modelli Kombi)
- Solar Easy: predisposte per integrazione con impianti solari
- Basse emissioni di NOx - classe 5 (EN 483)
- Bruciatore a premiscelazione totale e scambiatore primario in acciaio inox anticorrosione
- Circolatore ad alta efficienza e modulante
- Protezione antigelo riscaldamento e ACS -5 °C (di serie) e -15 °C con kit antigelo opzionale
- Cronocomando settimanale di serie: interfaccia utente con telecomando remoto
- Riempimento automatico dell'impianto
- Solo 24 cm di profondità per il minimo ingombro sui balconi



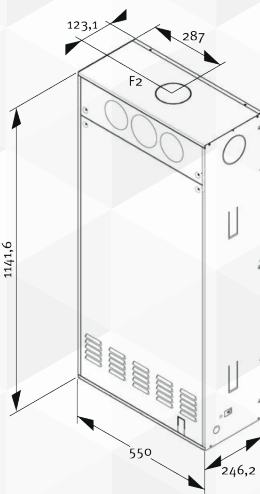
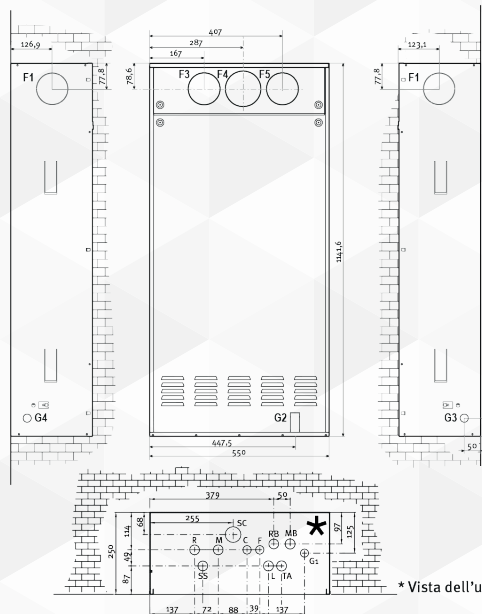
Di serie: Exocontrol E7-C
Cronotermostato modulante a filo



Dati tecnici	U.M.	SpazioZero 4 Condensing	
		26	26 SB
ErP - Classe efficienza			
Classe di efficienza in riscaldamento	-	A	A
Classe di efficienza in sanitario	-	A	A
Profilo di carico sanitario	-	XL	XL
Riscaldamento			
Portata al focolare Qmin/max - 80/60 °C	kW	5,5/26	5,5/26
Sanitario			
Portata al Focolare min/max - 60°C	kW	5,5/26	5,5/26
Portata continua (ΔT = 25K)	l/min	15	15
Portata di picco in 10 minuti (ΔT = 30K)	l/10 min	126	-
Codice			
Codice Metano (G20)*	-	0010017158	0010017159
Codice Propano (G31)	-	Regolabile	Regolabile

Dime di installazione

Attacchi configurazione DIN



Legenda

Attacchi idraulici

- R Ritorno impianto riscaldamento ø 3/4"
- M Mandata impianto riscaldamento ø 3/4"
- C Uscita acqua calda sanitaria ø 1/2" (non utilizzato nella versione SB)
- F Ingresso acqua fredda ø 1/2"
- SS Scarico valvola di sicurezza
- SC Scarico condensa
- L Linea alimentazione elettrica
- TA Linea comando remoto
- MB Mandata bollitore ø 3/4" (solo per versione SB)
- RB Ritorno bollitore ø 3/4" (solo per versione SB)
- G1;G2;G3 Possibili collegamenti gas

Scarico fumi

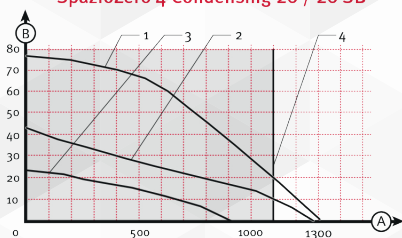
- F1; F3; F5 DN 80: Scarico per sistema separato
- F4; F2 DN100: Aspirazione + scarico sistema coassiale

Dimensioni caldaia

HxLxP 844x515x235

Grafici di prevalenza utile all'impianto

SpazioZero 4 Condensing 26 / 26 SB



Legenda

- A Portata circuito riscaldamento (l/h)
- B Prevalenza residua (kPa)
- 1 By-pass chiuso, max. PWM
- 2 By-pass in posizione di fabbrica, max. PWM
- 3 By-pass in posizione di fabbrica, min. PWM
- 4 Portata alla massima Potenza con ΔT=20 K