



Cardinale

09115 ASPIRATORE ELETTRICO "STAR"

CODICE	VARIANTE	COD.PRODUTTORE	U.M.	M.V.	CF	LISTINO
0911502	Ø100 mm - 85 mq/h		PZ	1	1	31,8820
0911504	Ø120 mm - 100 mq/h		PZ	1	1	34,0860

Ad aspirazione assiale.
Tensione, 220 V/50HZ. Potenza 15 Watt.
Adatto per bagni, cucine e piccoli locali chiusi.
Installabile sia a parete che a soffitto.

Materiale: Termoplastica
Finitura: Bianco

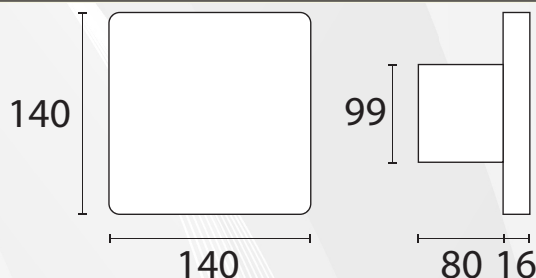


VECAMCO

09114 ASPIRATORE ELETTRICO Ø100

CODICE	VARIANTE	COD.PRODUTTORE	U.M.	M.V.	CF	LISTINO
09114	Bianco	9799-140	PZ	1	1	44,4980

Adatti soprattutto per bagni, cucine e piccoli locali chiusi.
Installabili a muro e soffitto.
Azionabili tramite l'interruttore della luce.



Tensione (V)	220-230
Frequenza (Hz)	50
Potenza (W)	15
Portata (m ³ /h)	100
Rumore (dB)	32
Protezione	IPX4
Rotazione (min)	2550

Materiale: ABS
Finitura: Bianco




VECAMCO

09116 ASPIRATORE ELETTRICO Ø120

CODICE	VARIANTE	COD.PRODUTTORE	U.M.	M.V.	CF	LISTINO
09116	Bianco	9799-142	PZ	1	1	47,5000

Adatti soprattutto per bagni, cucine e piccoli locali chiusi.
Installabili a muro e soffitto.
Azionabili tramite l'interruttore della luce.



Tensione (V)	220-230
Frequenza (Hz)	50
Potenza (W)	20
Portata (m ³ /h)	150
Rumore (dB)	42
Protezione	IP-44
Rotazione (min)	2360

Materiale: ABS
Finitura: Bianco



FANTINI COSMI

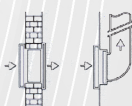
09158 ASPIRATORE ELETTRICO UNIVERSALE "ASPIRANTE"

CODICE	VARIANTE	COD.PRODUTTORE	U.M.	M.V.	CF	LISTINO
0915802	Ø80/100/120 mm	AP3100	PZ	1	1	80,1040

SERIE ASPIRANTE



- ↳ Espulsione diretta all'esterno e/o in canalizzazioni
- ↳ Boccheggio con sporgenza estremamente ridotta



- ↳ Installazione a parete, soffitto
- ↳ Kit adattatore diametri per tubazioni 80-100-120mm incluso

IPX4 CE

DESCRIZIONE

Gli aspiratori della serie Aspirante, dal design moderno ed inconfondibile, trovano facile inserimento in qualsiasi tipologia di ambiente civile e commerciale dove si necessita di buone prestazioni di portata e pressione. Sono adatti per la ventilazione in modo intermittente o continuo di piccoli e medi locali come bagni, cucine, lavanderie, uffici.

Adatti all'installazione sia per espulsione diretta all'esterno che per espulsione in condotto. Il ridotto ingombro dell'innesto posteriore rende tutta la serie Aspirante adatta a installazioni in condotti a muro con curva iniziale molto vicina all'imbocco.

CARATTERISTICHE

- Realizzati in ABS anti UV e antistatico
- Motore a induzione Classe Isolamento F protetto con termofusibile
- Temperatura massima ambiente 45°C
- Versione Timer regolabile da 45 sec a 20 minuti.
- Versione con umidostato regolabile dal 40 al 80%

DIMENSIONI

MODELLO	A	B	C	D	Dimensioni (mm)
ASPIRANTE	180	79,5	19	57	
		93			
		119			

CARATTERISTICHE TECNICHE

CODICE	MODELLO	B	m ³ /h	P _{max} mmHg	W	A	V	H ₀	Ø(D)	Fg
AP3100	ASPIRANTE	80	55	8,8	23	0,1	230	50	41,5	0,7
		90	90	8,8	23	0,1	230	50	41,5	0,7
		100	100	8,8	23	0,1	230	50	41	0,7
		120	130	9	24	0,1	230	50	43	0,7

Materiale: ABS
Finitura: Bianco

