



11936**CHIUSINO SIFONATO IN PVC**

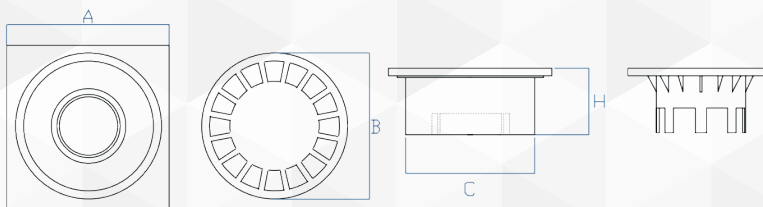
Vista struttura inferiore




CODICE	VARIANTE	COD.PRODUTTORE	U.M.	M.V.	CF	LISTINO
1193610	10 x 10 uscita 32-40	CH10-01	PZ	1	24	
1193615	15 x 15 uscita 40-50-63	CH15-01	PZ	1	24	
1193620	20 X 20 uscita 80-100-110	CH20-01	PZ	1	20	
1193625	25 X 25 uscita 100-110	CH25-01	PZ	1	12	
1193630	30 X 30 uscita 100-110-125	CH30-01	PZ	1	20	

Materiale: Polipropilene copolimero caricato con anti UV.

Colore Grigio. Superficie antiscivolo con lavorazione in fotoincisione. Gli attacchi dei chiusini si adattano soltanto al tubolare in PVC.

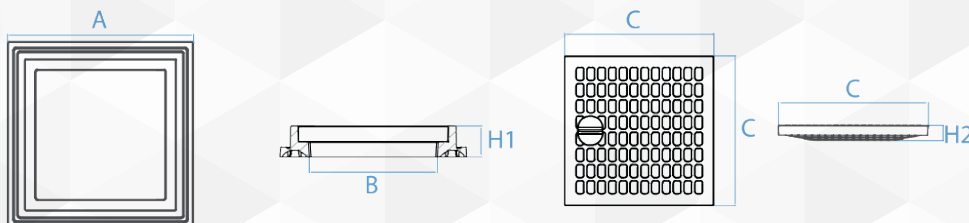


MOD.	A*	B*	C*	H*	Ø Uscite**
10x10	10	9	8	4,6	32 - 40
15x15	15	13,5	12,5	5,8	40 - 50 - 63
20x20	20	18	15	7,5	80 - 100 - 110
25x25	25	22,5	19	8,2	100 - 110
30x30	30	26,5	22	10	100 - 110 - 125



11966**CHIUSINO + TELAIO "TOP" CON VITI**

CODICE	VARIANTE	COD.PRODUTTORE	U.M.	M.V.	CF	LISTINO
1196620	20x20	TSN20+CSP20A	PZ	1	1	
1196630	30x30	TSN30+CSP30A	PZ	1	1	
1196640	40x40	TSN40+CSP40A	PZ	1	1	

Materiale: polipropilene copolimero caricato con anti UV. Design semplice e alta resistenza agli agenti atmosferici. Per ottenere una tenuta stagna acquistare assieme alla guarnizione nostro codice 11968.



MOD.	A*	B*	H1*	C*	H2*	Carico di rottura
20x20	23,2	16	3,8	18,5	2,9	6,3kN
30x30	33	25	4,1	28	3,8	14,4kN
40x40	43,9	34,5	4,4	38	4,2	22,6kN
55x55	60,3	47,6	6,7	53	4,9	44,4kN


11968**GUARNIZIONE PER CHIUSINO**

CODICE	VARIANTE	COD.PRODUTTORE	U.M.	M.V.	CF	LISTINO
1196820	20x20	GUA20-01	PZ	1	1	
1196830	30x30	GUA30-01	PZ	1	1	
1196840	40x40	GUA40-01	PZ	1	1	

La guarnizione abbinata al pozzetto o al telaio evita eventuali infiltrazioni d'acqua. Spessore 0,2 mm. Materiale: Gomma nera

