


ISEA
ELECTRIC WATER HEATERS

12158

SCALDABAGNO ELETTRICO MOD. SWING PLUS 50 LT

CODICE	VARIANTE	COD.PRODUTTORE	U.M.	M.V.	CF	LISTINO
1215802	Orizzontale Dx g.5/A	E010131I	PZ	1	1	
1215804	Orizzontale Sx g.5/A	E020131I	PZ	1	1	
1215806	Verticale g.5/A	E000137I	PZ	1	1	



SWING PLUS

SCALDACQUA MURALI ELETTRICI MEDI LITRAGGI

ERP



- Garanzia 5 anni
- Diversi modelli con capacità da 50 fino a 200 litri
- Versioni: **V**-verticale, **H**-orizzontale, **H Dx**-orizzontale con attacchi destri, **H Sx**-orizzontale con attacchi sinistri

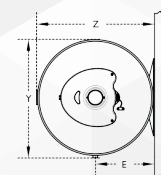
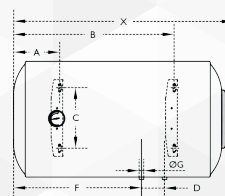
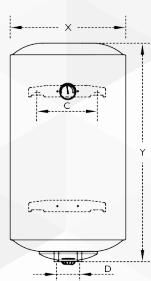
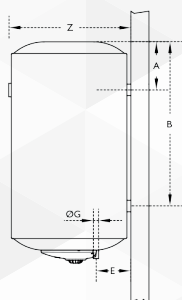
DOTAZIONI:

- Resistenze elettriche in acciaio inox
- Controllo termostatico a sonda
- Anodo di magnesio a protezione del serbatoio
- Flangia a 5 bulloni per garantire robustezza e facilità di manutenzioni periodiche
- Indicatore livello temperatura e spia on/off
- Valvola di sicurezza tarata a 8 bar
- Regolazione manuale della temperatura esterna (mod. verticali)

DIMENSIONI	50HE	80VE	80HE	100VE	100HE
X mm	565	440	770	440	990
Y mm	440	750	440	970	440
Z mm	460	460	460	460	460
A mm	200	180	180	180	180
B mm	360	-	550	-	765
C mm	265	265	265	265	265
D mm	100	100	100	100	100
E mm	230	130	230	130	230
F mm	-	-	-	-	-
G pollici	1/2"	1/2"	1/2"	1/2"	1/2"

INTERNI

GARANZIA

5
anni

MODELLO		50VE	80VE
Profilo di carico		M	L
Classe ERP		C	C
Capacità serbatoio	l	48,5	78
Potenza elettrica	W	1200	1200
Tempo di riscaldamento	20°+55°C	2h-3min	3h-7min
Altezza totale	mm	545	750
Diametro max	mm	440	440
Peso a vuoto	kg	19	24
CODICE		E000137I	E300137I

MODELLO		50HO Dx	50HO Sx	80HO Dx	80HO Sx
Profilo di carico		M	M	M	M
Classe ERP		C	C	C	C
Capacità serbatoio	l	48,5	48,5	78	78
Potenza elettrica	W	1200	1200	1200	1200
Tempo di riscaldamento	20°+55°C	2h-3min	2h-3min	3h-7min	3h-7min
Altezza totale	mm	440	440	440	440
Diametro max	mm	565	565	770	770
Peso a vuoto	kg	19	19	24	24
CODICE		E010131I	E020131I	E310131I	E320131I