

GEBERIT

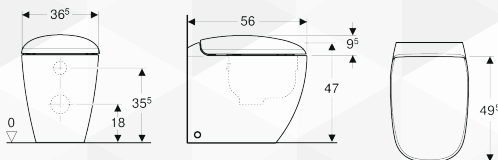
12708

VASO FILO PARETE RIMFREE "CITTERIO" CON SEDILE



CODICE	VARIANTE	COD.PRODUTTORE	U.M.	M.V.	CF	LISTINO
12708	Chiusura rallentata	500.823.00.1	PZ	1	8	

Smalto Keratec



Campi di applicazione

- Per cassette di risciacquo da incasso

Dati tecnici

Materiale Vetrochina

Dotazione

- Materiale di fissaggio
- Sedile del vaso

Caratteristiche

- A pavimento
- A filo parete
- Vaso a cacciata
- Rimfree
- Tipo 1, risciacquo grande a 6/5 l, secondo la EN 997
- Risciacquo con 4,5 l
- Scarico orizzontale o verticale
- Sedile del vaso in duroplast
- Coperchio del vaso avvolgente

Art. no.	Colore / superficie	B [cm]	H [cm]	T [cm]	Chiusura ammortizzata	Fissaggio	Materiale cerniera	SU4 [pz.]	SU1 [pz.]
500.823.00.1	Bianco	36,5	50	56	Si	Dall'alto	Ottone cromato	8	1

GEBERIT

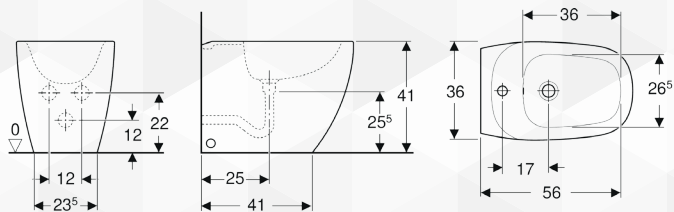
12710

BIDET FILO PARETE "CITTERIO"



CODICE	VARIANTE	COD.PRODUTTORE	U.M.	M.V.	CF	LISTINO
12710	Monoforo	500.538.01.1	PZ	1	8	

Smalto Keratec



Campi di applicazione

- Per rubinetti monoforo

Dati tecnici

Materiale Vetrochina

Caratteristiche

- A pavimento
- A filo parete
- Allacciamento idrico nascosto
- Fissaggio nascosto

Dotazione

- Materiale di fissaggio

Art. no.	Colore / superficie	Troppopieno	B [cm]	H [cm]	T [cm]
500.538.01.1	Bianco / KeraTect	Visibile	36	41	56

GEBERIT

12712

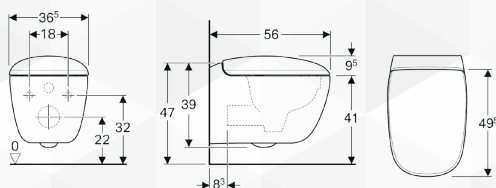
VASO SOSPESO RIMFREE "CITTERIO" CON SEDILE



CODICE	VARIANTE	COD.PRODUTTORE	U.M.	M.V.	CF	LISTINO
12712	Chiusura rallentata	500.805.00.1	PZ	1	9	

Completo di sedile ammortizzato- Fissaggi inclusi

Smalto Keratec



Campi di applicazione

- Per cassette di risciacquo da incasso
- Per passo rapido

Dati tecnici

Materiale Vetrochina

Dotazione

- Sedile del vaso
- Materiale di fissaggio

Caratteristiche

- Sospeso
- Vaso a cacciata
- Rimfree
- Tipo 1, risciacquo grande a 6/5 l, secondo la EN 997
- Risciacquo con 4,5 l
- Sedile del vaso in duroplast
- Coperchio del vaso avvolgente

Art. no.	Colore / superficie	B [cm]	H [cm]	T [cm]	Chiusura ammortizzata	Fissaggio	Materiale cerniera	SU4 [pz.]	SU1 [pz.]
500.805.00.1	Bianco / KeraTect	36,5	42,3	56	Si	Dall'alto	Ottone cromato	8	1