

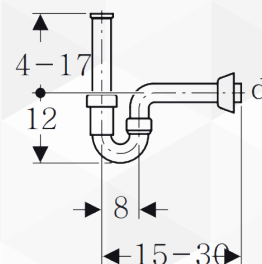


GEBERIT

50218 SIFONE PER LAVABO ORIENTABILE

CODICE	VARIANTE	COD.PRODUTTORE	U.M.	M.V.	CF	LISTINO
50218	Ø 40x1"1/4	151.100.11.1	PZ	1	20	

IN DOTAZIONE: Tubo di raccordo con filetto femmina, curva tecnica, rosone da parete.
Altezza chiusura idraulica 70 mm. Materiale sintetico

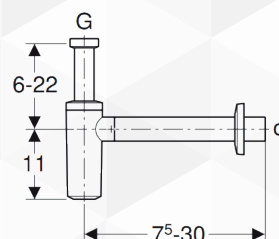


GEBERIT

50216 SIFONE PER LAVABO A VISTA

CODICE	VARIANTE	COD.PRODUTTORE	U.M.	M.V.	CF	LISTINO
5021602	Ø 40x1"1/4 bianco	151.035.11.1	PZ	1	10	
5021604	Ø 40x1"1/4 cromato	151.035.21.1	PZ	1	10	

Resistente alla corrosione.
Entrambi contengono il rosone da parete, mentre nella versione bianca è presente anche il rosone alla piletta

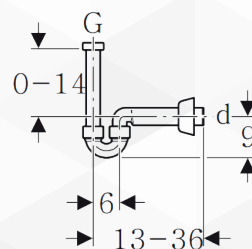


GEBERIT

50220 SIFONE PER BIDET ORIENTABILE

CODICE	VARIANTE	COD.PRODUTTORE	U.M.	M.V.	CF	LISTINO
5022002	Ø 40x1"1/4 bianco	151.101.11.1	PZ	1	20	
5022004	Ø 40x1"1/4 cromato lucido	151.108.21.1	PZ	1	20	

Altezza chiusura idraulica 50mm.
Dotazione: Curva tecnica, rosone da parete, e per la versione bianca è compreso anche il tubo di raccordo con filetto femmina. Mentre la versione cromata lucida è completa di attacco d'entrata con dado di raccordo

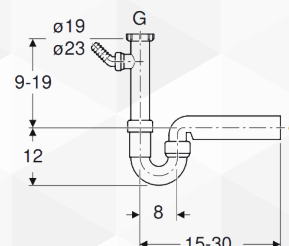


GEBERIT

50212 SIFONE 1 VIA PER LAVELLO

CODICE	VARIANTE	COD.PRODUTTORE	U.M.	M.V.	CF	LISTINO
5021201	1" 1/4 x 40	152.816.11.1	PZ	1	10	
5021202	1" 1/2 x 40	152.713.11.1	PZ	1	10	

Con allacciamento per lavatrice o lavastoviglie.
Attacco d'entrata con dado di raccordo in PP, G 1", con attacco supplementare.
Portagomma a gomito in PP, d. 19/23 mm.
Tappo cieco per allacciamento G 1".



GEBERIT

50214 SIFONE 2 VIE PER LAVELLO

CODICE	VARIANTE	COD.PRODUTTORE	U.M.	M.V.	CF	LISTINO
5021401	1" 1/4 x 40	152.814.11.1	PZ	1	10	
5021402	1" 1/2 x 40	152.597.11.1	PZ	1	10	

Con allacciamento per lavatrice o lavastoviglie.
Attacco d'entrata con dado di raccordo in PP, G 1", con attacco supplementare.
Portagomma a gomito in PP, d. 19/23 mm.
Tappo cieco per allacciamento G 1".

