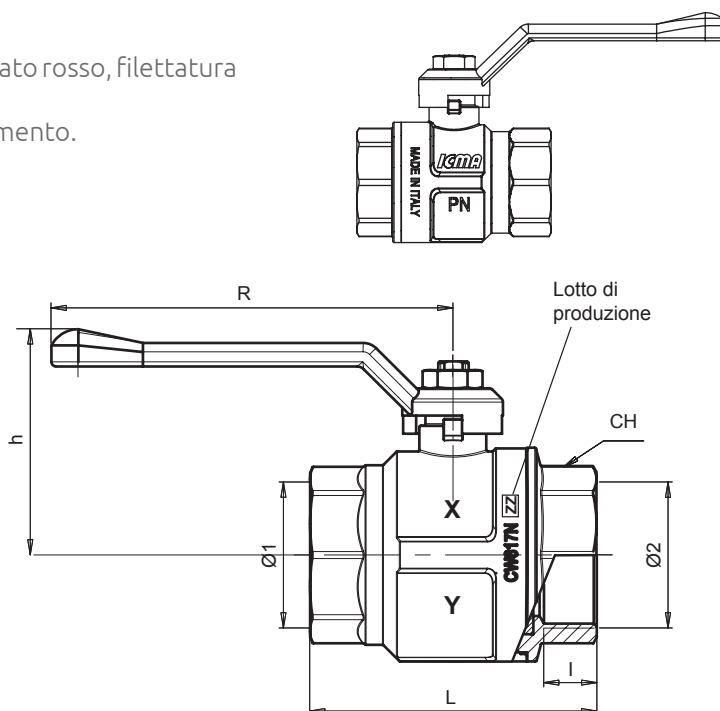
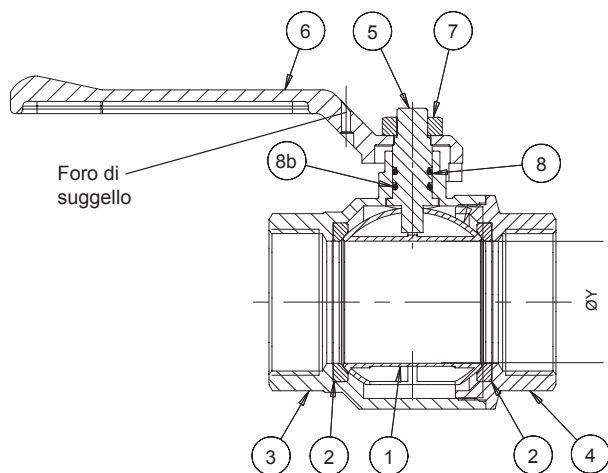


Funzione

Valvola a sfera a passaggio totale, leva in alluminio verniciato rosso, filettatura F/F, asta comando antiesplorazione doppio o-ring.
Idonea per acqua in impianti di riscaldamento/raffrescamento.



P.N.	DESCRIZIONE	MATERIALE
1	SFERA	CW617N - UNI EN 12165 - CROMATO
2	GUARNIZIONE SEDE	PTFE
3	CORPO	CW617N - UNI EN 12165
4	MANICOTTO	CW617N - UNI EN 12165
5	ASTA COMANDO	CW617N - UNI EN 12165
6	FARFALLA	ALLUMINIO VERNICIATO ROSSO
7	DADO	ACCIAIO ZINCATO
8	O-RING	NBR
8b	O-RING	VITON

Dimensioni

CODICE	X		Y	ISO 228/1		L	I	R	CH	h
	MISURA	PN (bar)		DN	Ø 1 M					
87350AC11	3/8"	50	10	3/8"	3/8"	46	11	88	21	44,5
87350AD11	1/2"	50	15	1/2"	1/2"	51	12	98	25	54,5
87350AE11	3/4"	40	20	3/4"	3/4"	58	13	98	33	58,5
87350AF11	1"	40	25	1"	1"	70	15	98	38	63,5
87350AG11	1"1/4	30	32	1"1/4	1"1/4	85	18	132	47	67,5
87350AH11	1"1/2	30	40	1"1/2	1"1/2	94	18	132	54	74
87350AJ11	2"	25	50	2"	2"	110	20	132	66	81

Opzione leva in alluminio verniciato blu disponibile per tutte le dimensioni (venduta separatamente).
Codice leva:

37350AC12 - 3/8"
37350AD12 - 1/2" - 3/4" - 1"
37350AG12 - 1" 1/4 - 1" 1/2 - 2"

Valvola a sfera

350


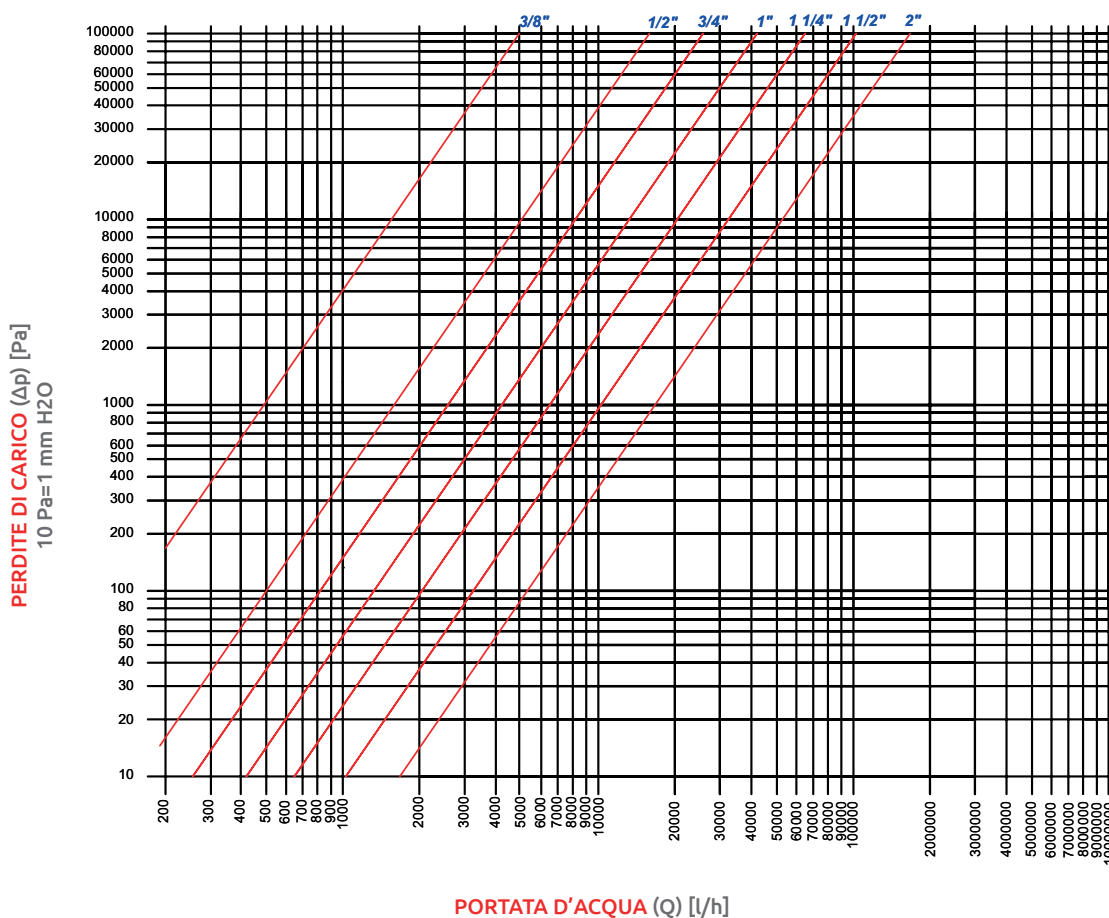
/ Campi di utilizzo

Temperatura min esercizio: -20°C con soluzioni glicolate 50%
 Temperatura max esercizio: 150°C
 Pressione massima di esercizio a 20°C

	3/8"	1/2"	3/4"	1"	1"1/4	1"1/2	2"
bar	50	50	40	40	30	30	25
psi	725	725	580	580	435	435	362,5

/ Perdite di carico a 20°C

Valvola a sfera Art. 350
DIAGRAMMA PERDITE DI CARICO



Misura	Kv [m ³ /h]
3/8"	5,1
1/2"	15,5
3/4"	26,2
1"	41,4
1"1/4	63,6
1"1/2	101,2
2"	169,5