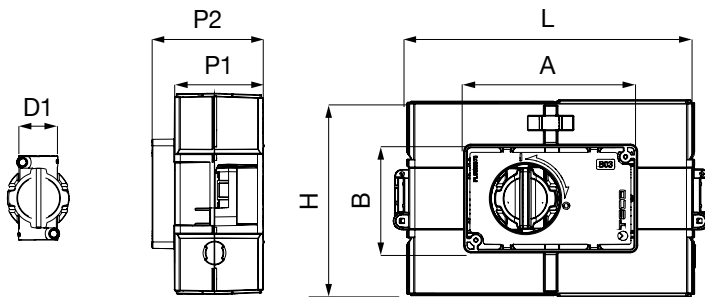




B03 Placca compatibile

Codice	DN	D1	L	H	P1	P2	A	B	Placca	Conf.
K401BF10300	15	 F13	198,5	136	60	75	118,7	74	B03	5

Comprende:

Cassetta premontata, squadre di fissaggio, protezione cantiere, bolla di livella

Non comprende:

Placca di copertura, raccordi, motore e cavo

Connessione:**FASTEC****F13 - DN15**

Gamma raccordi:
16, 20, 25, 26 mm = 1/2"

K4.1 E-READY Valvola di intercettazione da incasso motorizzabile

Valvola di intercettazione a sfera estraibile Top Entry con passaggio totale, conforme alla DIN EN13828, premontata in scatola sandwich ispezionabile con parti pre-tranciate.

Sfera in tecnopolimero e guarnizioni antibloccaggio "soft-turn".

Staffe e copertura di protezione incluse.

Chiusura ed apertura tramite azionamento della maniglia. Perno di manovra compatibile per il montaggio del Motore elettrico ON-OFF con microinterruttore ausiliario nella versione con segnalazione in apertura oppure nella versione con feedback di sicurezza di avvenuta chiusura della valvola.

Caratteristiche

- Valvola a sfera estraibile, con corpo in ottone e sistema Top Entry® conforme alla norma DIN EN 13828 con manovra leggera "Soft Turn®", completa di scatola ispezionabile.
- Chiusura ed apertura tramite azionamento della maniglia o tramite predisposizione con motore **E104**.
- Placca di copertura apribile manualmente con chiusura magnetica

CAMPO D'IMPIEGO

 Impianti idrosanitari

 Riscaldamento

Materiale		
Corpo	Box	Sfera Top-Entry
Ottone CW617N	PS	Tecnopolimero

Specifiche Tecniche			
Connessioni	Pressione di esercizio	Temperatura	Norma e certificazione
FASTEC *	PN10 (10 bar)	0 °C + 95 °C	DIN EN 13828 - (KTW-W270) - DVGW W 570-1

ATTENZIONE

durante l'installazione della valvola predisporre in cassetta il tubo corrugato per rendere la valvola remotizzabile.

PREDISPONI OGGI

Puoi decidere in qualsiasi momento di rendere la valvola azionabile da remoto, sostituendo la maniglia con il motore **E104**.

**K4.1 E-READY**

VERSIONE MANUALE

CHIUSURA/APERTURA VALVOLA CON MANIGLIA

PUOI SCEGLIERE DOMANI**K4.1 E-READY + E104**VERSIONE AZIONABILE DA REMOTO
CHIUSURA/APERTURA VALVOLA CON MOTORE