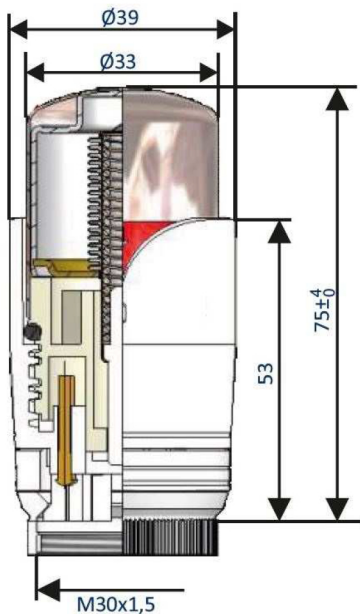


ART. 310BC - 310BB COMANDO TERMOSTATICO



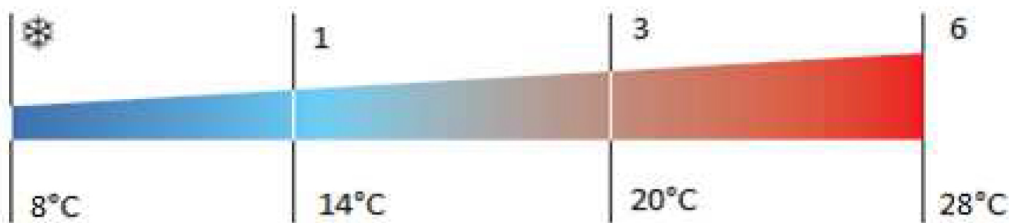
CARATTERISTICHE TECNICHE:

Termostato ad espansione incorporato
Campo di regolazione: da 8°C (*antigelo) a 28°C (6)
Pressione massima differenziale: 1 bar
Tempo di risposta totale: 22 minuti
Conforme alla Normativa sul risparmio energetico (nota: verificare la conformità della valvola termostattabile)
Campo di inalterabilità elemento termostatico - 10°C / + 50°C

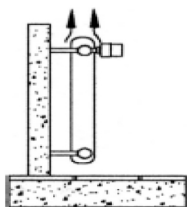
INSTALLAZIONE:

Togliere il cappuccio o manopola dalla valvola e posizionare la regolazione del comando termostatico sulla posizione **6**. Montare il comando avvitando a fondo la ghiera attacco 30x1,5. (non utilizzare chiavi)

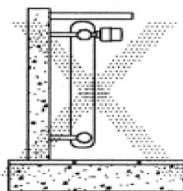
Posizione
Position



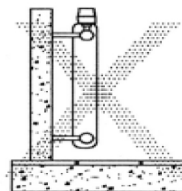
ATTENZIONE: i valori di temperatura sono indicativi poiché dipendono da diversi fattori ambientali. La lettura potrà essere imprecisa se presenti, ad esempio, degli ostacoli. Vedi sotto:



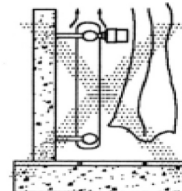
SI



NO



NO



NO