

## Dati tecnici

Materiale		Vetrochina		
Art. no.	Colore / superficie	B [cm]	H [cm]	T [cm]
<a href="#">500.956.00.7</a>	Bianco / Lucido	35,8	40	53,5

### Da ordinare separatamente

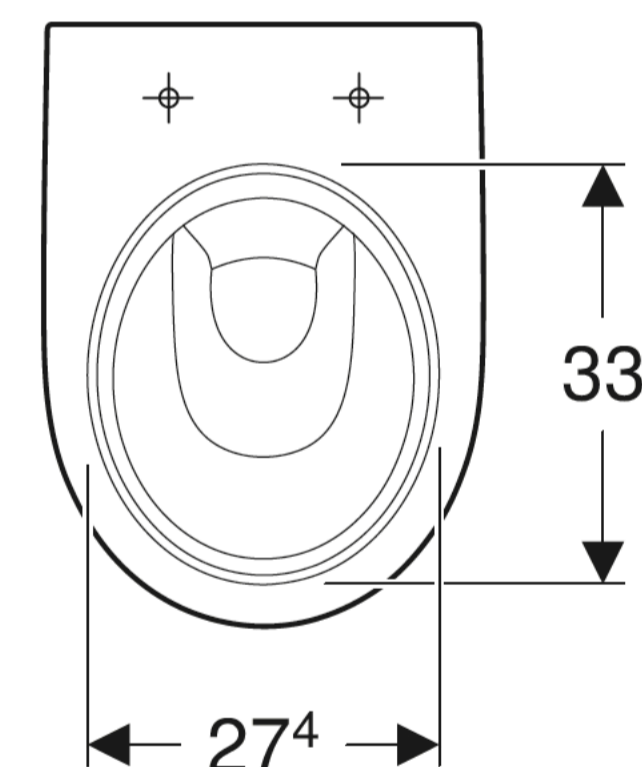
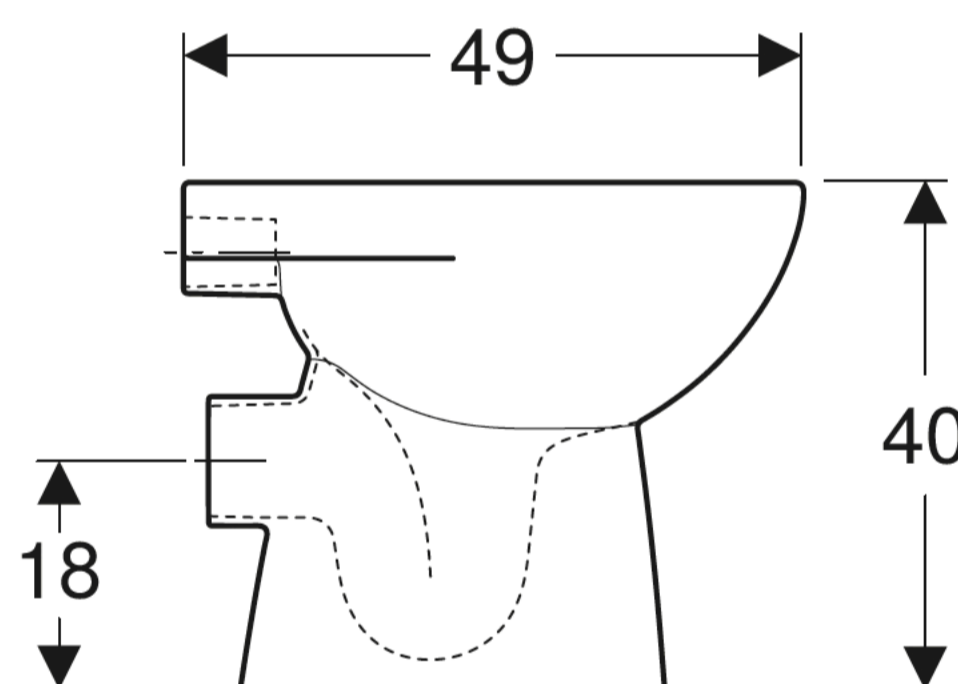
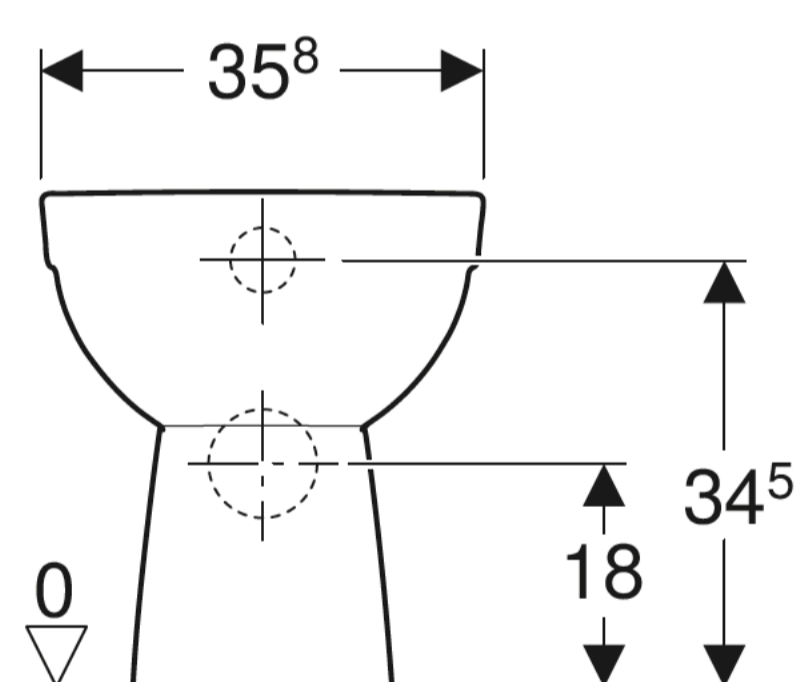
- Sedile del vaso

## Caratteristiche

- A pavimento
- Staccato dalla parete
- Vaso a cacciata
- Fissaggio nascosto
- Con brida di risciacquo
- Tipo 1, risciacquo grande a 6/4 l, secondo la EN 997
- Scarico verticale

## Dotazione

- Materiale di fissaggio



## Dati tecnici

Materiale		Vetrochina		
-----------	--	------------	--	--

### Dotazione

- Materiale di fissaggio

### Da ordinare separatamente

- Sedile del vaso

## Caratteristiche

- A pavimento
- Staccato dalla parete
- Vaso a cacciata
- Fissaggio nascosto
- Con brida di risciacquo
- Tipo 1, risciacquo grande a 6/4 l, secondo la EN 997
- Scarico orizzontale

Art. no.	Colore / superficie	B [cm]	H [cm]	T [cm]	SU4 [pz.]	SU1 [pz.]
<a href="#">500.955.00.7</a>	Bianco / Lucido	35,8	40	49	12	1