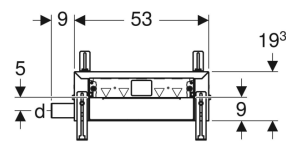
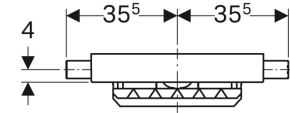
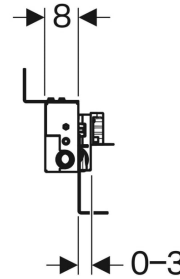


**5041002**



**5041004**



### Destinazioni d'uso

- Per lo scarico di docce a filo pavimento
- Per l'installazione con un'altezza del pavimento molto ridotta
- Per altezze del massetto a filo dell'imbuto di scarico  $\geq 65$  mm

### Proprietà

- Spessore dell'intonaco 5–30 mm
- Idoneo per spessori delle piastrelle su pavimento di 2–26 mm
- Idoneo per spessori delle piastrelle alla parete di 2–35 mm
- Modulo regolabile in altezza
- Allacciamento dello scarico laterale
- Foglio impermeabile premontato

### Materiale in dotazione

- Raccordo diritto in PE-HD,  $\varnothing$  40 mm
- Coperchio protezione cantiere con lamiera di alimentazione
- Materiale di fissaggio

Dati tecnici	5041002	5041004
Portata di scarico	0.4 l/s	0.8 l/s
Altezza della chiusura idraulica	30 mm	50 mm

### Da ordinare separatamente

- Accessori di completamento

No. art.	d, $\varnothing$	T
457.536.00.1	40 mm	8 cm
457.534.00.1	50 mm	8 cm

### Accessori da ordinare separatamente per il completamento dell'articolo

- Accessori di completamento Geberit per scarico a parete, **50412**
- Profilo collettore Geberit per scarico a parete per doccia, **50414**